







Municipio LA PAZ, 0086
ESTADO ANALITICO DEL ACTIVO
DEL 1 AL 31 DE JULIO DE 2022

CONCEPTO	SALDO INICIAL (1)	CARGOS DEL PERIODO (2)	ABONOS DEL PERIODO (3)	SALDO FINAL (4=1+2-3)	VARIACION DEL PERIODO (4-1)
ACTIVO	1,001,173,852.72	226,651,427.93	207,708,257.10	1,020,117,023.55	18,943,170.83
ACTIVO CIRCULANTE	377,044,847.84	213,350,866.53	205,797,663.74	384,598,050.63	7,553,202.79
Efectivo y Equivalentes	307,463,058.29	194,544,741.00	202,895,143.16	299,112,656.13	(8,350,402.16)
Efectivo	2,902,805.43	3,996,526.00	4,389,494.67	2,509,836.76	(392,968.67)
Bancos/Tesorería	304,327,748.06	190,548,215.00	198,505,648.49	296,370,314.57	(7,957,433.49)
Depósitos de Fondos de Terceros en Garantía y/o Administración	232,504.80	0.00	0.00	232,504.80	0.00
Derechos a recibir efectivo o equivalentes	33,868,077.57	7,461,005.09	11,125.00	41,317,957.66	7,449,880.09
Deudores Diversos por cobrar a Corto Plazo	33,868,077.57	7,461,005.09	11,125.00	41,317,957.66	7,449,880.09
Derechos a recibir bienes o servicios	20,149,556.18	8,100,666.44	2,891,395.58	25,358,827.04	5,209,270.86
Anticipo a proveedores por prestación de servicios a Corto Plazo	3,342,438.12	0.00	0.00	3,342,438.12	0.00
Almacén	16,807,118.06	8,100,666.44	2,891,395.58	22,016,388.92	5,209,270.86
Almacén de Materiales y Suministros de Consumo	15,564,155.80	3,244,454.00	0.00	18,808,609.80	3,244,454.00
Almacén de Materiales y Suministros de Consumo	15,564,155.80	3,244,454.00	0.00	18,808,609.80	3,244,454.00
ACTIVO NO CIRCULANTE	624,129,004.88	13,300,561.40	1,910,593.36	635,518,972.92	11,389,968.04
Bienes Inmuebles, Infraestructura y Construcciones en Proceso	456,113,424.08	12,020,700.69	0.00	468,134,124.77	12,020,700.69
Terrenos	148,877,481.61	0.00	0.00	148,877,481.61	0.00
Edificios no Habitacionales	104,670,992.19	0.00	0.00	104,670,992.19	0.00
Construcciones en proceso en Bienes de Dominio Público	202,564,950.28	12,020,700.69	0.00	214,585,650.97	12,020,700.69
Bienes Muebles	250,821,060.08	1,279,860.71	0.00	252,100,920.79	1,279,860.71
Mobiliario y Equipo de Administración	17,457,200.98	1,279,860.71	0.00	18,737,061.69	1,279,860.71
Equipo e Instrumental Médico y de Laboratorio	130,759.50	0.00	0.00	130,759.50	0.00
Equipo de Transporte	165,044,006.75	0.00	0.00	165,044,006.75	0.00
Equipo de Defensa y Seguridad	18,979,884.66	0.00	0.00	18,979,884.66	0.00
Maquinaria, otros Equipos y Herramientas	49,209,208.19	0.00	0.00	49,209,208.19	0.00
Depreciaciones	82,819,819.28	0.00	1,910,593.36	84,730,412.64	1,910,593.36
Depreciación Acumulada de Bienes Inmuebles	11,698,194.69	0.00	174,451.66	11,872,646.35	174,451.66
Depreciación Acumulada de Bienes Muebles	71,121,624.59	0.00	1,736,141.70	72,857,766.29	1,736,141.70
Activos Diferidos	14,340.00	0.00	0.00	14,340.00	0.00
Otros Activos Diferidos	14,340.00	0.00	0.00	14,340.00	0.00

Municipio LA PAZ, 0086
ESTADO ANALITICO DEL ACTIVO
DEL 1 AL 31 DE JULIO DE 2022

CONCEPTO	SALDO INICIAL (1)	CARGOS DEL PERIODO (2)	ABONOS DEL PERIODO (3)	SALDO FINAL (4=1+2-3)	VARIACION DEL PERIODO (4-1)
  <p>LIC. CRISTINA GONZALEZ CRUZ PRESIDENTA MUNICIPAL</p>	  <p>L.C. MIGUEL PICHARDO ESCAMILLA DIRECTOR GENERAL DE ADMINISTRACION Y FINANZAS</p>	  <p>MRO. DANIEL MARTINEZ GUZMAN CONTRALOR INTERNO</p>			